

**Результаты государственной итоговой аттестации
обучающихся 11-х классов ГБОУ школы №346
в 2020 - 2021 учебном году**

На конец 2020-2021 учебного года в 11-х классах обучалось 52 ученика.

По решению Педагогического совета все обучающиеся были допущены до ГИА. Обучающихся, не допущенных к государственной итоговой аттестации, на протяжении последних лет в школе нет. В этом учебном году в ЕГЭ участвовали 46 человек.

**Выбор предметов обучающимися для прохождения государственной итоговой аттестации в
2021 году:**

Информатика и ИКТ – 11 человек

Химия – 9 человек

Биология – 11 человек

История – 6 человек

Обществознание – 17 человек

Физика – 6 человек

Литература – 3 человека

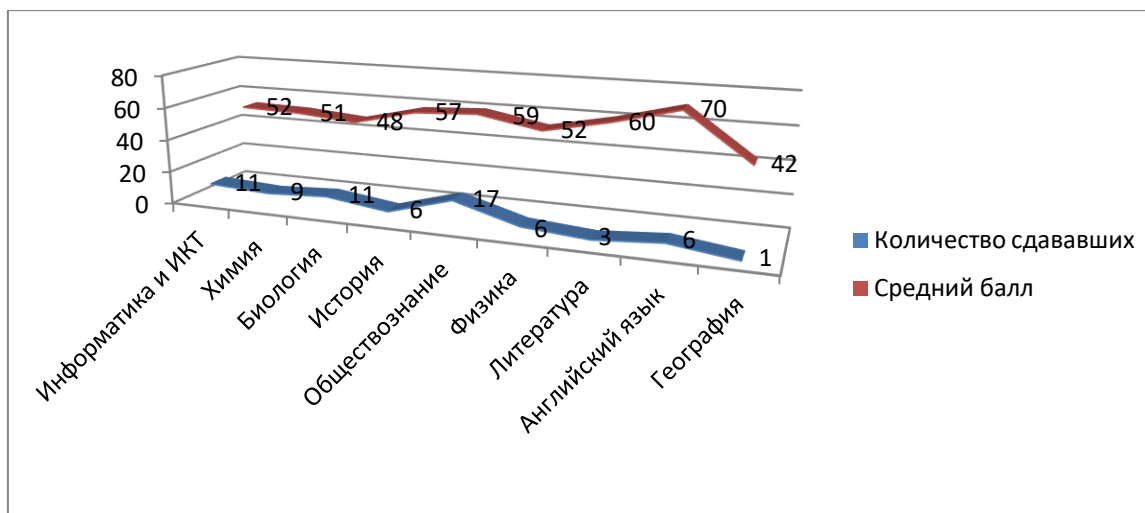
Английский язык – 6 человек

География – 1 человек



Сводный выбор предметов для ГИА:

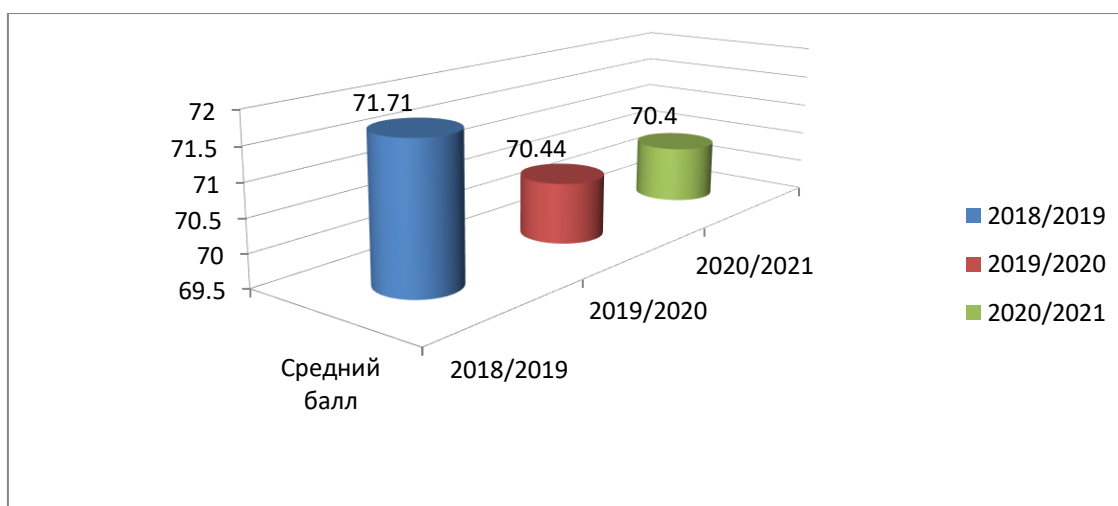
Предмет	Количество сдававших экзамен	Средний балл по школе
Информатика и ИКТ	11	52
Химия	9	51
Биология	11	48
История	6	57
Обществознание	17	59
Физика	6	52
Литература	3	60
Английский язык	6	70
География	1	42



Анализ результатов государственной итоговой аттестации по русскому языку Динамика сдачи ЕГЭ по русскому языку:

	2018-2019 учебный год	2019-2020 учебный год	2020-2021 учебный год
Средний балл по школе	71,71	70,44	70,4

Из таблицы видно, что средний балл по школе стабилен и составляет более 70 баллов.



Лучшие результаты:

Синявина Анна – 96 баллов
 Ермаков Савелий – 90 баллов
 Ломоносова Анастасия – 90 баллов
 Кононенко Милена – 88 баллов
 Кочеткова Елена – 88 баллов
 Морякова Полина – 88 баллов

Вывод: по русскому языку уровень обученности выпускников стабилен. Обучающихся, не преодолевших минимального порога, нет.

Анализ результатов государственной итоговой аттестации по профильной математике

Средний балл по школе – 54,44.

Минимальное количество баллов, подтверждающее освоение основных программ среднего общего образования в 2021 году, составило 27 баллов.

Наибольшее количество баллов набрали Березина Анна – 84 балла, Богодист Всеволод – 80 баллов, Руссу Дарья – 80 баллов, наименьшее – 3 человека – по 27 баллов.

Вывод: по математике уровень обученности выпускников стабилен. Обучающихся, не преодолевших минимального порога, нет.

Предметы по выбору

Качество знаний и уровень обученности по предметам:

Предмет	Средний балл	Наибольший балл 2020 год/2021 год	Наименьший балл
Информатика и ИКТ	52	81/83	20
Химия	51	85/70	18
Биология	48	84/78	25
История	57	75/96	29
Обществознание	59	69/92	21
Физика	52	87/62	46
Литература	60	62/84	38
Английский язык	70	72/84	31
География	42	-/42	42

В 11 классе в формате ЕГЭ были выбраны выпускниками экзамены по 9 различным дисциплинам учебного плана, требующим высокого уровня самостоятельности, широты обобщения, эрудиции. Разнообразие выбора экзаменов позволило выпускникам продемонстрировать их индивидуальные предпочтения, склонности и способности, будущие профессиональные намерения.

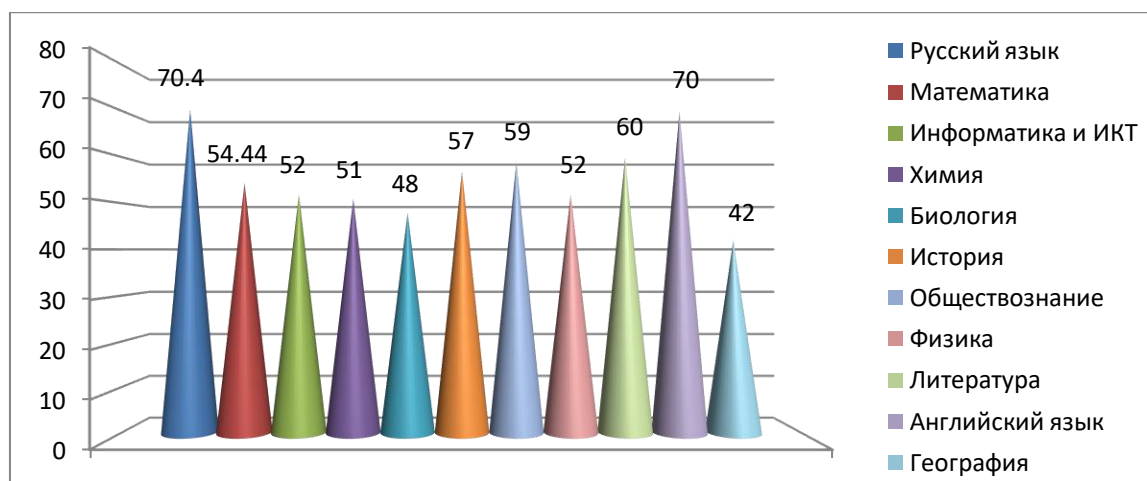
Итоги ЕГЭ по предметам по выбору в сравнительной динамике:

Предмет	Средний балл		Количество обучающихся с высоким баллом (от 70 и выше)		Успеваемость %	
	2020 год	2021 год	2020 год	2021 год	2020 год	2021 год
Информатика и ИКТ	47,28	52	1	4	72	64
Химия	85	51	1	3	100	78
Биология	84	48	1	1	100	91
История	60,66	57	1	1	100	83
Обществознание	50,91	59	0	6	82	76
Физика	69,5	52	2	0	100	100
Литература	56,5	60	0	1	100	100
Английский язык	59,5	70	2	5	100	100
География	---	42	---	0	---	100

Результаты экзаменов класса

Предмет	Кол-во сдававших	2020 - 2021 учебный год									
		Баллы по порогу, но менее 40	40 - 49	50 - 59	60 - 69	70 - 79	80 - 89	90 - 100	Порог	Средний балл по школе	Мак балл по школе
Русский язык	46	0	3	6	13	11	10	3	24	70,4	96
Математика (профиль)	25	9	2	3	2	6	3	0	27	54,44	84
Информатика и ИКТ	11	0	2	1	0	2	2	0	40	52	83
Химия	9	1	2	1	0	2	1	0	36	51	84
Биология	11	2	4	1	2	1	0	0	36	48	78
История	6	0	1	1	2	0	0	1	32	57	96
Обществознание	17	0	3	1	3	2	2	2	42	59	92
Физика	6	0	2	3	1	0	0	0	36	52	62
Литература	3	1	0	1	0	0	1	0	32	60	84
Английский язык	6	1	0	0	0	4	1	0	22	70	84
География	1	0	1	0	0	0	0	0	37	42	42

Средний балл по школе:



Сравнительный анализ результатов сдачи ЕГЭ за три года

Предмет	2018-2019 уч.г.	2019-2020 уч.г.	2020-2021 уч.г.
	Средний балл по школе	Средний балл по школе	Средний балл по школе
Русский язык	71,71	70,44	70,4
Математика	59,87	55,30	54,44
Информатика и ИКТ	59,50	47,28	52
Химия	45,85	85 (сдавал 1 человек)	51
Биология	44,21	84 (сдавал 1 человек)	48

История	58,43	60,66	57
Обществознание	58,91	50,91	59
Физика	48,13	69,5	52
Литература	64	56,5	60
Английский язык	63,37	59,5	70
География	---	---	42 (сдавал 1 человек)

Анализ данных показывает, что в целом в 2021 году состояние общеобразовательной подготовки выпускников относительно данных по школе осталось стабильным или повысилось, но по некоторым предметам снизилось. Необходимо выявить причины и наметить пути решения.

Аттестаты ОСОБОГО ОБРАЗЦА – С ОТЛИЧИЕМ – получили 4 человека и 2 человека стали ПРИЗЕРАМИ РЕГИОНАЛЬНОГО ЭТАПА ВСЕРОССИЙСКОЙ ОЛИМПИАДЫ ШКОЛЬНИКОВ, получив нагрудный знак Правительства Санкт-Петербурга «За особые успехи в обучении».