

**Результаты государственной итоговой аттестации
обучающихся 11 класса ГБОУ школы №346
в 2017 - 2018 учебном году**

На конец 2017-2018 учебного года в 11-ом классе обучалось 35 человек.

По решению Педагогического совета все обучающиеся были допущены до ГИА.

Обучающихся, не допущенных к государственной итоговой аттестации, на протяжении последних лет в школе нет.

**Выбор предметов обучающимися для прохождения государственной итоговой аттестации в
2018 году:**

Информатика и ИКТ – 7 человек

Химия – 5 человек

Биология – 5 человек

История – 8 человек

Обществознание – 11 человек

Физика – 5 человек

Литература – 5 человек

Английский язык – 7 человек

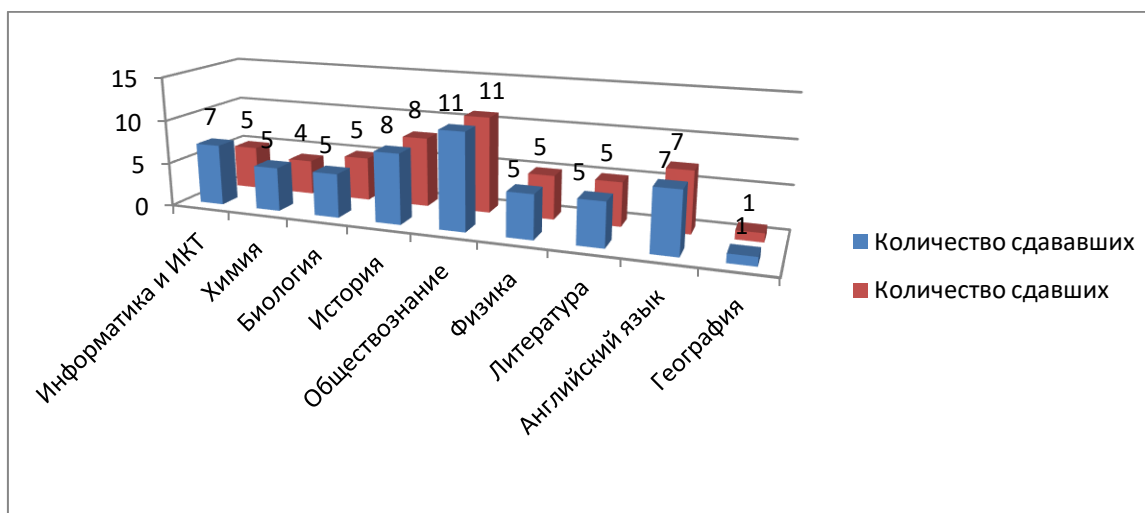
География – 1 человек.



Сводный выбор предметов для ГИА:

Предмет	Количество сдававших экзамен	Количество успешно сдавших	Количество не сдавших	Средний балл по школе
Информатика и ИКТ	7	5	2	41
Химия	5	4	1	49
Биология	5	5	0	57
История	8	8	0	69
Обществознание	11	11	0	64
Физика	5	5	0	51
Литература	5	5	0	66

География	1	1	0	65
Английский язык	7	7	0	66

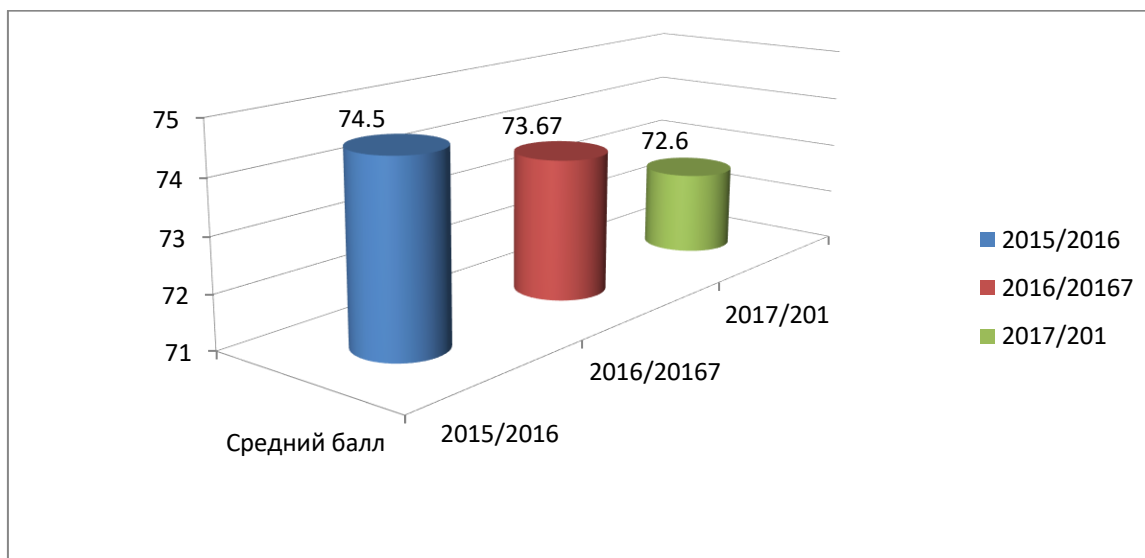


Анализ результатов государственной итоговой аттестации по русскому языку

Динамика сдачи ЕГЭ по русскому языку:

	205-2016 учебный год	2016-2017 учебный год	2017-2018 учебный год
Средний балл по школе	74,5	73,67	72,6
Средний балл по району	73,53	72,35	

Из таблицы видно, что средний балл по сравнению с прошлым годом снизился.



Лучшие результаты:

Руксова Ольга – 96 баллов
 Назарова Мария – 94 балла
 Матвеева Ольга – 94 балла
 Алексева Мария – 91 балл
 Гайковая Елизавета – 91 балл
 Голев Иван – 91 балл
 Миронов Владислав – 91 балл

Вывод: по русскому языку уровень обученности выпускников стабилен, обучающихся. не преодолевших минимального порога, нет.

Анализ результатов государственной итоговой аттестации по математике

Математика базовая

Результаты следующие:

«5»	«4»	«3»	«2»	Качество знаний %
13	16	6	0	83

Средний балл по школе – 4,17

Процент выполнения заданий базового уровня показывает, что вычислительные навыки у выпускников сформированы.

Профильная математика

Средний балл по школе – 44,37

Минимальное количество баллов, подтверждающее освоение основных программ среднего общего образования в 2018 году, составило 27 баллов.

Наибольшее количество баллов набрали 2 человека – Гайковая Елизавета и Горшков Виктор – по 70 баллов, наименьшее – 2 человека – по 23 балла, не преодолев минимальный порог.

Выводы: Результат сдачи - достигнут обязательный стандарт по математике всеми обучающимися (база).

Предметы по выбору

Качество знаний и уровень обученности по предметам:

Предмет	Средний балл	Успеваемость %	Наибольший балл 2017 год/2018 год	Наименьший балл
Информатика и ИКТ	41	71	72/68	0
Химия	49	80	73/73	9
Биология	57	100	86/73	39
История	69	100	84/84	41
Обществознание	64	100	88/66	47
Физика	51	100	65/59	45
Литература	66	100	65/73	56
Английский язык	66	100	81/91	24
География	65	100	-/65	65

В 11 «А» классе в формате ЕГЭ были выбраны выпускниками по 9 различным дисциплинам учебного плана, требующим высокого уровня самостоятельности, широты обобщения, эрудиции. Разнообразие выбора экзаменов позволило выпускникам продемонстрировать их индивидуальные предпочтения, склонности и способности, будущие профессиональные намерения.

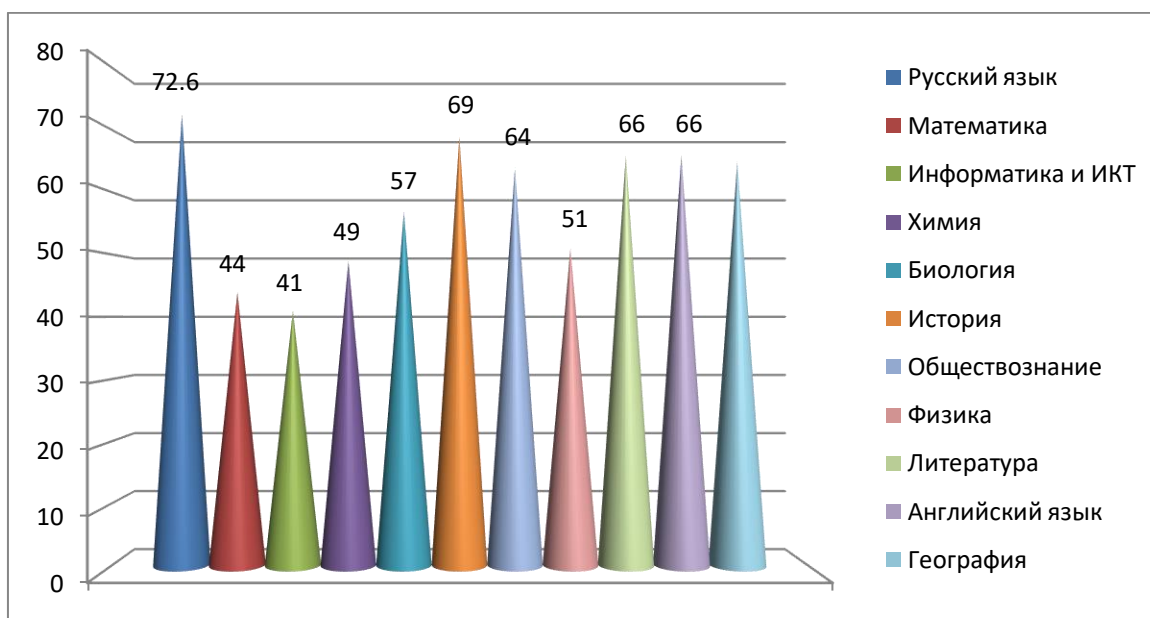
Итоги ЕГЭ по предметам по выбору в сравнительной динамике:

Предмет	Средний балл		Количество обучающихся с высоким баллом (от 70 и выше)		Успеваемость %	
					2017 год	2018 год
	2017 год	2018 год	2017 год	2018 год	2017 год	2018 год
Информатика и ИКТ	66	41	3	0	100	71
Химия	45	49	1	1	50	80
Биология	53	57	2	2	100	100
История	72	69	3	4	100	100
Обществознание	62	64	4	4	93	100
Физика	54	51	0	0	100	100
Литература	56,5	66	0	2	100	100
Английский язык	61	66	2	4	100	100
География	---	65	---	0	---	100

Результаты экзаменов класса

Предмет	Кол-во сдававших	2017 - 2018 учебный год								
		40 - 49	50 - 59	60 - 69	70 - 79	80 - 89	90 - 100	Порог	Средний балл по школе	Мах балл по школе
Русский язык	35	2	5	11	5	5	7	24	72,6	96
Математика (профиль)	16	3	4		2			27	44	70
Информатика и ИКТ	7	1	3	1				40	41	68
Химия	5	1	1	1	1			36	49	73
Биология	5	1	1		2			36	57	73
История	8	1	1	1	3	2		32	69	84
Обществознание	11	2	4	1	1	3		42	64	86
Физика	5	3	2					36	51	59
Литература	5		3		1	1		32	66	87
Английский язык	7	1		1	2	1	1	22	66	91
География	1			1				37	65	65

Средний балл по школе:



Сравнительный анализ результатов сдачи ЕГЭ за три года

Предмет	2015-2016 уч.г.	2016-2017 уч.г	2017-2018 уч.г
	Средний балл по школе	Средний балл по школе	Средний балл по школе
Русский язык	74,5	73,67	72,6
Математика	50	43,57	44
Информатика и ИКТ	56	66	41
Химия	56	45	49
Биология	60	53	57
История	68	72	69
Обществознание	63	62	64
Физика	46	54	51
Литература	62	56,5	66
Английский язык	---	61	66
География	---	---	65

Анализ данных показывает, что в 2018 году состояние общеобразовательной подготовки выпускников школы осталось стабильным. Все 100% обучающихся получили аттестаты о среднем общем образовании и 3 из них ОСОБОГО ОБРАЗЦА – С ОТЛИЧИЕМ.