

**Результаты государственной итоговой аттестации
обучающихся 11-х классов ГБОУ школы №346
в 2018 - 2019 учебном году**

На конец 2018-2019 учебного года в 11-х классах обучался 51 ученик.

По решению Педагогического совета все обучающиеся были допущены до ГИА. Обучающихся, не допущенных к государственной итоговой аттестации, на протяжении последних лет в школе нет.

Выбор предметов обучающимися для прохождения государственной итоговой аттестации в 2019 году:

Информатика и ИКТ – 8 человек

Химия – 7 человек

Биология – 14 человек

История – 6 человек

Обществознание – 22 человека

Физика – 8 человек

Литература – 4 человека

География – 4 человека

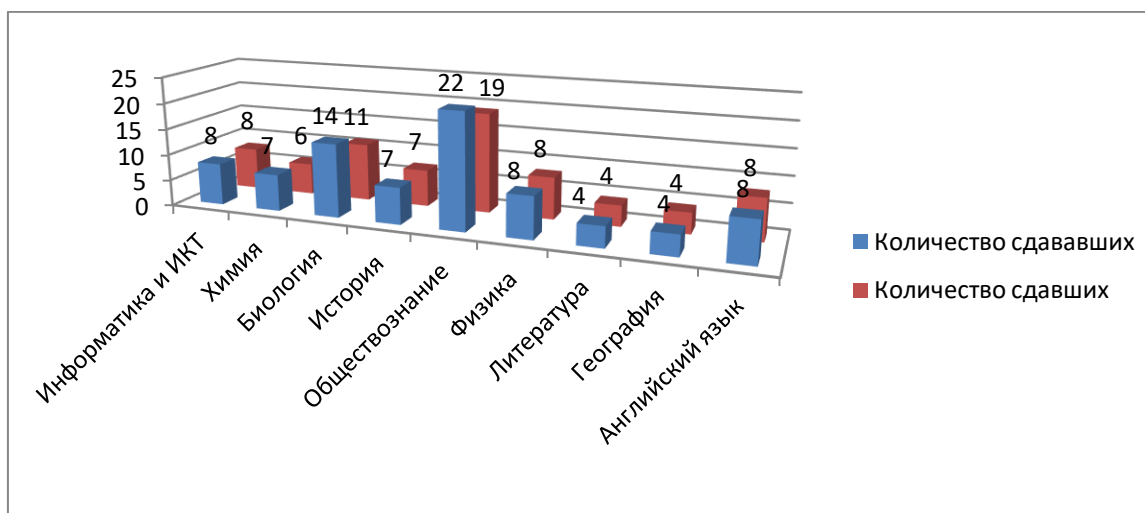
Английский язык – 8 человек



Сводный выбор предметов для ГИА:

Предмет	Количество сдававших экзамен	Количество успешно сдавших	Количество не сдавших	Средний балл по школе
Информатика и ИКТ	8	8	0	59,5
Химия	7	6	1	45,85
Биология	14	11	3	44
История	6	5	1	59,5
Обществознание	22	19	3	58,9
Физика	8	8	0	48
Литература	4	4	0	64

География	4	4	0	53,5
Английский язык	8	8	0	63,37

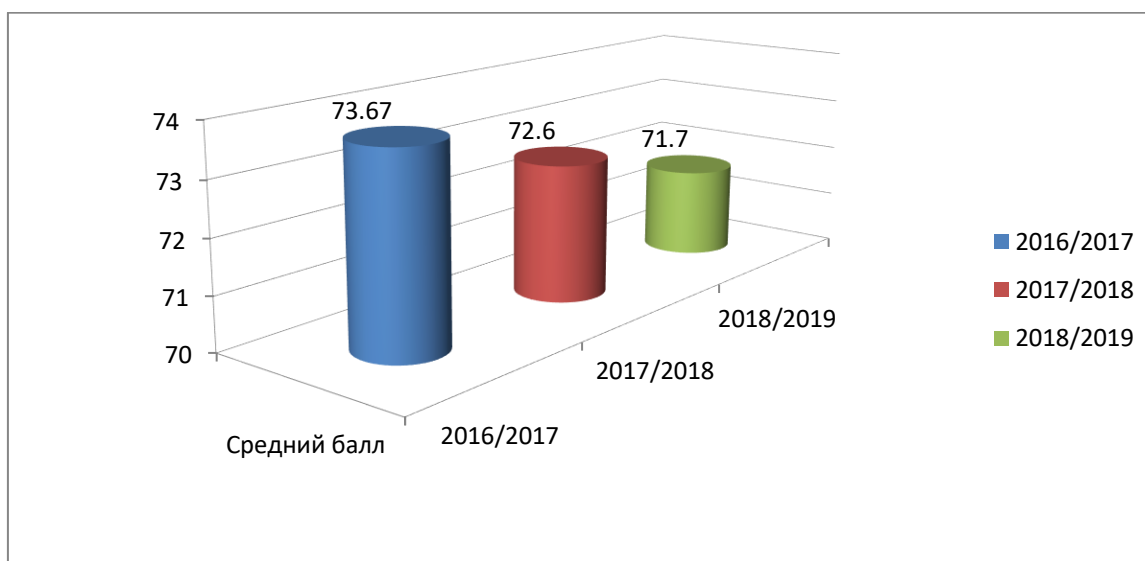


Анализ результатов государственной итоговой аттестации по русскому языку

Динамика сдачи ЕГЭ по русскому языку:

	2016-2017 учебный год	2017-2018 учебный год	2018-2019 учебный год
Средний балл по школе	73,67	72,6	71,70

Из таблицы видно, что средний балл по сравнению с прошлым годом незначительно снизился, но в целом за три года стабилен.



Лучшие результаты:

Крохин Андрей – 94 балла
 Шаповалов Давид – 94 балла
 Бондарук Юрий – 89 баллов
 Малашевская Юлия – 89 баллов
 Протасов Егор – 89 баллов
 Старых Александра – 89 баллов

Вывод: по русскому языку уровень обученности выпускников стабилен. Обучающихся, не преодолевших минимального порога, нет.

Анализ результатов государственной итоговой аттестации по математике

Математика базовая

Результаты следующие:

«5»	«4»	«3»	«2»	Качество знаний %
7	11	2	1	86

Средний балл по школе – 4,14

Профильная математика

Средний балл по школе – 60. Это значительно выше, чем в прошлые годы.

Минимальное количество баллов, подтверждающее освоение основных программ среднего общего образования в 2019 году, составило 27 баллов.

Наибольшее количество баллов набрал Бондарук Юрий – 88 баллов, Крохин Андрей – 86 баллов, наименьшее – 2 человека – по 27 баллов.

Выводы: Результат сдачи - достигнут обязательный стандарт по математике всеми обучающимися.

Предметы по выбору

Качество знаний и уровень обученности по предметам:

Предмет	Средний балл	Успеваемость %	Наибольший балл 2018 год/2019 год	Наименьший балл
Информатика и ИКТ	59,5	100	68/79	40
Химия	45,85	86	73/61	12
Биология	44	79	73/65	23
История	59,5	84	84/98	8
Обществознание	58,9	87	66/92	27
Физика	48	100	59/55	41
Литература	64	100	73/84	51
География	53,5	100	65/65	44
Английский язык	63,37	100	91/82	33

В 11 классе в формате ЕГЭ были выбраны выпускниками экзамены по 9 различным дисциплинам учебного плана, требующим высокого уровня самостоятельности, широты обобщения, эрудиции. Разнообразие выбора экзаменов позволило выпускникам продемонстрировать их индивидуальные предпочтения, склонности и способности, будущие профессиональные намерения.

Итоги ЕГЭ по предметам по выбору в сравнительной динамике:

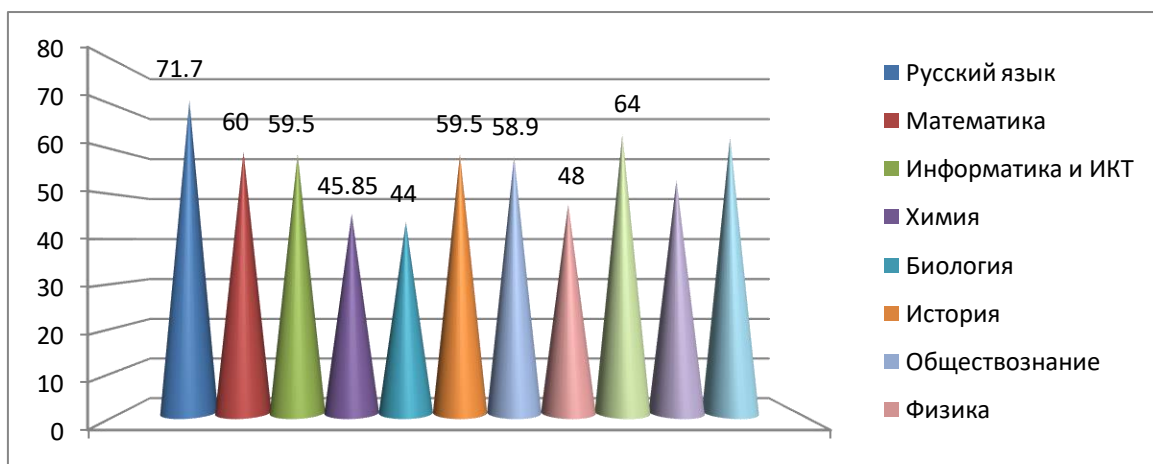
Предмет	Средний балл		Количество обучающихся с высоким баллом (от 70 и выше)		Успеваемость %	
					2018 год	2019 год
	2018 год	2019 год	2018 год	2019 год		

Информатика и ИКТ	41	59,5	0	2	71	100
Химия	49	45,58	1	0	80	86
Биология	57	44	2	0	100	79
История	69	59,5	4	3	100	84
Обществознание	64	58,9	4	7	100	87
Физика	51	48	0	0	100	100
Литература	66	64	2	1	100	100
География	65	53,5	0	0	100	100
Английский язык	66	63,37	4	3	100	100

Результаты экзаменов класса

Предмет	Кол-во сдававших	2018 - 2019 учебный год								
		40 - 49	50 - 59	60 - 69	70 - 79	80 - 89	90 - 100	Порог	Средний балл по школе	Мак балл по школе
Русский язык	51	1	8	8	21	11	2	24	71,70	94
Математика (профиль)	30	3	6	4	6	6	0	27	60	88
Информатика и ИКТ	8	2	2	2	2	0	0	40	59,5	79
Химия	7	3	2	1	0	0	0	36	45,85	61
Биология	14	2	4	2	0	0	0	36	44	65
История	6	1	1	0	2	0	1	32	59,5	98
Обществознание	22	4	5	3	3	3	1	42	58,9	92
Физика	8	5	3	0	0	0	0	36	48	55
Литература	4	0	2	1	0	1	0	32	64	84
География	4	2	1	1	0	0	0	37	53,5	65
Английский язык	8	0	2	2	1	2	0	22	63,37	82

Средний балл по школе:



Сравнительный анализ результатов сдачи ЕГЭ за три года

Предмет	2016-2017 уч.г.	2017-2018 уч.г	2018-2019 уч.г
	Средний балл по школе	Средний балл по школе	Средний балл по школе
Русский язык	73,67	72,6	71,70
Математика	43,57	44	60
Информатика и ИКТ	66	41	59,5
Химия	45	49	45,85
Биология	53	57	44
История	72	69	59,5
Обществознание	62	64	58,90
Физика	54	51	48
Литература	56,5	66	64
География	---	65	53,5
Английский язык	61	66	63,37

Анализ данных показывает, что в целом в 2019 году состояние общеобразовательной подготовки выпускников школы осталось стабильным или повысилось. Аттестаты ОСОБОГО ОБРАЗЦА – С ОТЛИЧИЕМ – получили 4 человека и один обучающийся был награжден почетным знаком Правительства Санкт-Петербурга «За особые успехи в обучении».