

Государственная итоговая аттестация-2019 (9 класс)

Школа обеспечила выполнение Федерального закона «Об образовании в Российской Федерации» в части исполнения государственной политики в сфере образования, защиты прав участников образовательного процесса при организации и проведении государственной итоговой аттестации. Государственная итоговая аттестация обучающихся 9 и 11-х классов прошла успешно, о чём свидетельствуют созданный комплекс условий и полученные результаты.

9 класс

Государственная итоговая аттестация выпускников в текущем учебном году проводилась в соответствии с действующими нормативными документами. Прошла организованно, нарушений прав детей не было, жалоб от родителей (законных представителей) не поступало.

На конец 2018-2019 учебного года в 9-х классах обучалось 85 ученика.

По решению Педагогического совета все обучающиеся 9-х классов были допущены до ГИА.

Обучающиеся сдавали всего 4 экзамена: два обязательных экзамена – по русскому языку и математике, другие 2 экзамена по предметам, согласно выбору обучающихся, результаты которых в 2018-2019 учебном году влияли на получение аттестата.

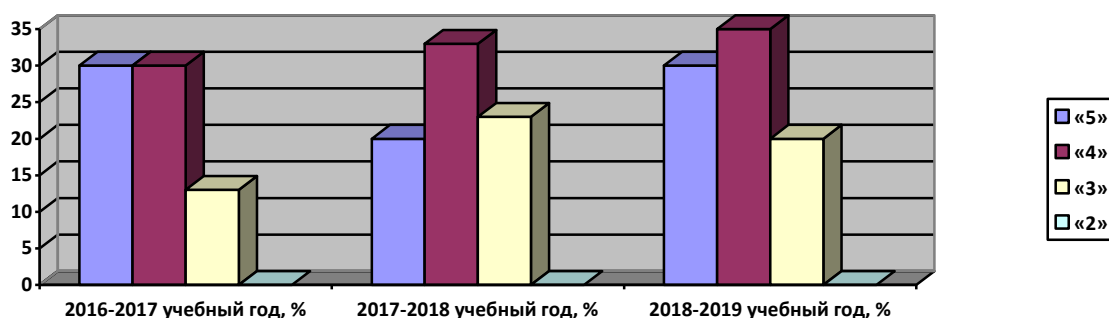
Результаты по русскому языку:

| Предмет | Количество сдававших экзамен | Из них на: | | | | | | | | Качество знаний по итогам года | Качество знаний по результатам ГИА | Средний балл по предмету |
|--------------|------------------------------|------------|------|-----|------|-----|------|-----|---|--------------------------------|------------------------------------|--------------------------|
| | | «5» | % | «4» | % | «3» | % | «2» | % | | | |
| Русский язык | 85 | 30 | 35,3 | 35 | 41,2 | 20 | 23,5 | 0 | 0 | 64,7 | 76,5 | 4,1 |

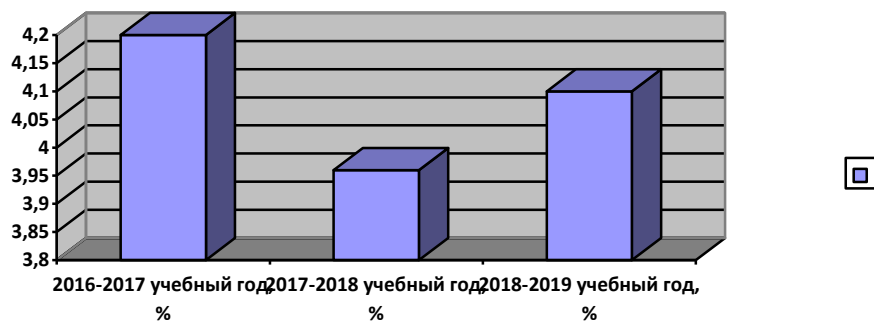
Средний балл за экзамен – 4,1.

Динамика сдачи ОГЭ по русскому языку:

| | 2016-2017 учебный год, % | 2017-2018 учебный год, % | 2018-2019 учебный год, % |
|--------------|--------------------------|--------------------------|--------------------------|
| «5» | 30 | 20 | 30 |
| «4» | 30 | 33 | 35 |
| «3» | 13 | 23 | 20 |
| «2» | 0 | 0 | 0 |
| Средний балл | 4,2 | 3,96 | 4,1 |



Из таблицы видно, что средний балл по сравнению с прошлым годом незначительно выше.



Общие результаты 9-х классов по русскому языку:

| Класс | Результаты года | | | | Результаты экзамена | | | | Итог | | | |
|-------|-----------------|-----|-----|-----|---------------------|-----|-----|-----|------|-----|-----|-----|
| | «5» | «4» | «3» | «2» | «5» | «4» | «3» | «2» | «5» | «4» | «3» | «2» |
| 9 а | 8 | 14 | 7 | 0 | 13 | 10 | 6 | 0 | 14 | 10 | 5 | 0 |
| 9 б | 8 | 12 | 8 | 0 | 12 | 14 | 2 | 0 | 14 | 12 | 2 | 0 |
| 9 в | 1 | 12 | 15 | 0 | 5 | 11 | 12 | 0 | 6 | 11 | 11 | 0 |

Вывод: по русскому языку уровень обученности выпускников стабилен. Однако результаты экзамена показали, что все обучающиеся подтвердили свои годовые отметки (результаты экзаменов выше итоговых отметок).

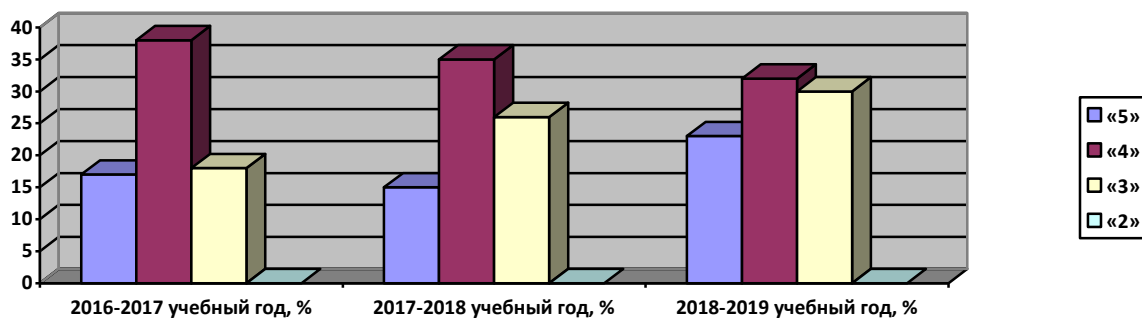
Результаты по математике:

| Предмет | Количество сдававших экзамен | Из них на: | | | | | | | | Качество знаний по итогам года | Качество знаний по результатам ГИА | Средний балл по предмету |
|------------|------------------------------|------------|----|-----|------|-----|------|-----|---|--------------------------------|------------------------------------|--------------------------|
| | | «5» | % | «4» | % | «3» | % | «2» | % | | | |
| Математика | 85 | 23 | 27 | 32 | 37,6 | 30 | 35,3 | 0 | 0 | --- | 64,7 | 3,9 |

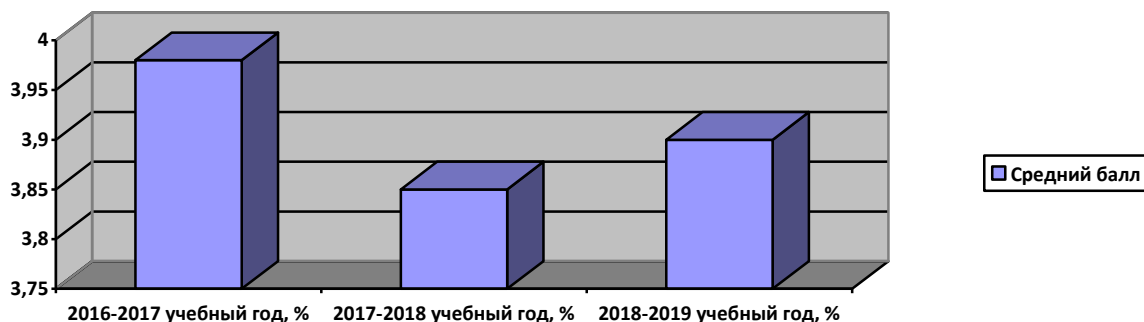
Средний балл за экзамен – 3,9.

Динамика сдачи ОГЭ по математике:

| | 2016-2017 учебный год, % | 2017-2018 учебный год, % | 2018-2019 учебный год, % |
|--------------|--------------------------|--------------------------|--------------------------|
| «5» | 17 | 15 | 23 |
| «4» | 38 | 35 | 32 |
| «3» | 18 | 26 | 30 |
| «2» | 0 | 0 | 0 |
| Средний балл | 3,98 | 3,85 | 3,9 |



Из таблицы видно, что средний балл по математике в этом учебном году стал выше по сравнению с прошлым учебным годом и за три года в динамике наблюдается общий рост.



Выводы: Результат сдачи - достигнут обязательный стандарт по математике всеми обучающимися.

Сводные результаты ГИА-2018 (9 класс) в 2018-2019 учебном году

| Класс | Всего обучающихся | Количество сдававших экзамен | Количество сдавших экзамен | Результаты экзаменов | | | | Качество знаний (%) | Успешность (%) |
|---------------------|-------------------|------------------------------|----------------------------|----------------------|-----------|-----------|----------|---------------------|----------------|
| | | | | «5» | «4» | «3» | «2» | | |
| Русский язык | | | | | | | | | |
| 9 а | 29 | 29 | 29 | 13 | 10 | 6 | 0 | 79,3 | 100 |
| 9 б | 28 | 28 | 28 | 12 | 14 | 2 | 0 | 92,8 | 100 |
| 9 в | 28 | 28 | 28 | 5 | 11 | 12 | 0 | 57,1 | 100 |
| Итого | 85 | 85 | 85 | 30 | 35 | 20 | 0 | 76,5 | 100 |
| Математика | | | | | | | | | |
| 9 а | 29 | 29 | 29 | 7 | 13 | 9 | 0 | 68,9 | 100 |
| 9 б | 28 | 28 | 28 | 11 | 9 | 8 | 0 | 71,4 | 100 |
| 9 в | 28 | 28 | 28 | 5 | 10 | 13 | 0 | 53,6 | 100 |
| Итого | 85 | 85 | 85 | 23 | 32 | 30 | 0 | 64,7 | 100 |

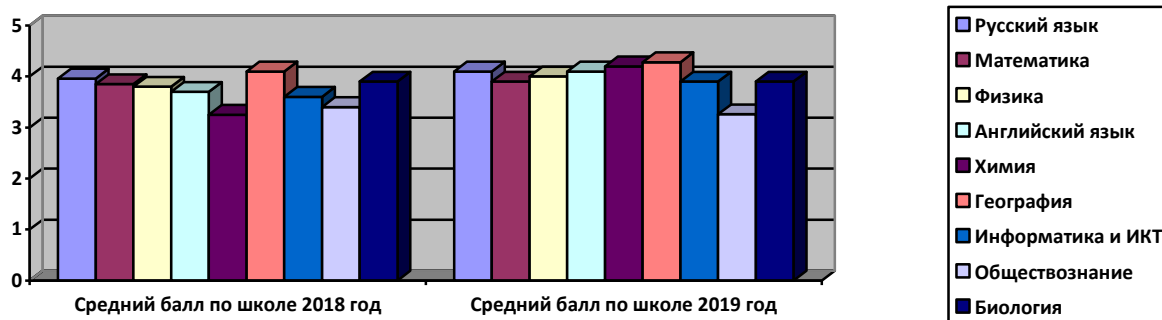
Предметы по выбору

Качество знаний и уровень обученности по предметам:

| Предмет | Получили отметку | | | | Успеваемость, % | Качество знаний, % |
|-------------------|------------------|----|----|---|--------------------|-----------------------|
| | 5 | 4 | 3 | 2 | | |
| Физика | 1 | 5 | 1 | 0 | 100 | 85,7 |
| Английский язык | 3 | 5 | 2 | 0 | 100 | 80 |
| Химия | 5 | 2 | 3 | 0 | 100 | 70 |
| География | 21 | 12 | 9 | 0 | 100 | 78,6 |
| Информатика и ИКТ | 12 | 19 | 16 | 0 | 100 | 65,96 |
| Обществознание | 4 | 10 | 16 | 0 | 100 | 46,7 |
| Биология | 7 | 6 | 8 | 0 | 100 | 61,9 |

Результаты основного государственного экзамена по Невскому району

| Предметы | Выпускник и, принявшие участие в ГИА | Преодоле ли минимум (% сдавших) | Качество знаний | Средний балл по Невскому району (максимум - 5 баллов) | Средний балл по школе 2018 год | Средний балл по школе 2019 год |
|------------------------------|--------------------------------------|---------------------------------|-----------------|---|--------------------------------|--------------------------------|
| Обязательные предметы | | | | | | |
| Русский язык | 85 | 85 | 76,5 | | 3,96 | 4,1 |
| Математика | 85 | 85 | 64,7 | | 3,85 | 3,9 |
| Предметы по выбору | | | | | | |
| Физика | 7 | 100 | 85,7 | | 3,8 | 4 |
| Английский язык | 10 | 100 | 80 | | 3,7 | 4,1 |
| Химия | 10 | 100 | 70 | | 3,25 | 4,2 |
| География | 42 | 100 | 78,6 | | 4,1 | 4,28 |
| Информатика и ИКТ | 47 | 100 | 65,96 | | 3,6 | 3,9 |
| Обществознание | 30 | 100 | 46,7 | | 3,4 | 3,26 |
| Биология | 21 | 100 | 61,9 | | 3,9 | 3,9 |



В целом, можно признать работу школы в 2018-2019 учебном году по организации и проведению государственной итоговой аттестации удовлетворительной. Все обучающиеся 9 классов получили аттестат основного общего образования, 10 аттестата особого образца.